



簡易診断を
して下さいね

スタート

歯医者が苦手ですか？

うわぁー
おもしろそう



いいえ はい

口を大きく開けて
笑う事が多いですか？

いいえ

はい

痛いのは嫌い

いいえ

コーヒー等の色素の
強い物をよく飲む

いいえ

はい

たばこを
吸いますか？

いいえ

はい

会話をする時
つつい相手の
口元を見てしまう

いいえ

はい

噛む力は強い方
だと思いますか？

いいえ

はい

白い歯に
興味がありますか？

はい

綺麗な歯並びに
興味がありますか？

いいえ

はい

硬い物をよく
食べますか？

いいえ

はい

会話をする時
口元を手で隠
してしまう

いいえ

はい

歯並びが綺麗
だと人から言
われた事が
ありますか？

はい

歯を抜いた事が
ありますか？

はい

いいえ

口臭が気にな
りますか？

はい

いいえ

歯の神経を抜いた
事がありますか？

はい

いいえ

歯を削らずに
白くしたい

はい

9ページを
ご覧下さい

歯ぐきが青黒い
のが気になる

はい

いいえ

金属の詰め物が
気になっている

いいえ

14ページを
ご覧下さい

入れ歯に
抵抗がある

いいえ

はい

10・11ページを
ご覧下さい

口の中の違和感
に敏感だと思う

いいえ

はい

12ページを
ご覧下さい

3・5ページを
ご覧下さい

口臭が気にな
りますか？

はい

いいえ

16ページを
ご覧下さい

12ページを
ご覧下さい

7ページを
ご覧下さい

1ページを
ご覧下さい

入れ歯にも種類が
ありますのでお気軽
にお尋ね下さい

13ページを
ご覧下さい

歯の白く輝く
自然な透明感
に憧れる

8ページを
ご覧下さい

● オールセラミックス

最も輝きのある
人気の高い修復物です。
次ページの Q&A も
ご覧下さいね。



見た目の自然観	100点
生体との親和性	100点
変色のしにくさ	100点
素材その物の強度	90点
歯茎の黒ずみのでにくさ	100点
噛み合う対合の歯への優しさ	90点
装着後の壊れにくさ	80点

オールセラミックスは保険適応外の差し歯の中で最も天然歯に近い修復物です。明るく透明感のある自然な色調が再現でき、装着後の変色の心配もありません。また、オールセラミックスを装着する土台にファイバーコアを選択することで歯茎が青黒く変色する心配もありません。

メリット

- ・ 明るく透明感のある自然な色調が再現できる。
- ・ 素材その物が唾液を吸収しないため、変色と口臭の原因にならない。
- ・ 歯茎が青黒く変色する心配がない。
- ・ 金属アレルギーの心配がなく生体に優しい。

メリット・デメリット
をご覧下さい。



デメリット

- ・ 噛み合う対合の歯とのスペースにより、まれにオールセラミックス法に適さない場合がある。

～～よく頂く患者様からの質問～～



素朴な疑問
なんだけど…

Q “オールセラミックスは何年くらいもちますか？”

次ページへ

- A** 歯軋りの強い方やお手入れの仕方などで異なりますが、長い方では10年以上使用されている方もおられます。素材その物の耐久性に問題はありませので、年に3～4回の定期的なメンテナンスに来院されることで長年に渡り自然で綺麗な状態を維持できます。

Q “本当に何年たっても色は
変わらないのですか？”

なるほど…
そういう事なのね…



- A** 装着した歯の色が黄色に変色する原因は2つあります。
1つは、差し歯の素材その物が唾液を吸収してしまう変色です。
そしてもう1つは、差し歯の表面にプラークが付着する着色です。
セラミックの差し歯は唾液をいっさい吸収しないため、
素材その物が黄色に変色することはありません。
また着色は簡単なお掃除で綺麗に取り除けます。

Q “オールセラミックスの土台は
ファイバーコアを選択した方が良いのですか？”

- A** ファイバーコアとの組み合わせが最も望ましいです。
オールセラミックは光を透過しますので、土台（コア）に金属を使用すると、
その金属で光が遮断されてしまいます。
土台をファイバーコアにすることで光が自然に透過され、
より天然の歯に近い状態が再現できます。
またファイバーコアの適度な硬さは土台を装着する歯の根っこに優しく、
歯根破折などのトラブルが少ない点でも優れています。

※ ご不明な点はお気軽にスタッフまでお問合せ下さい。



知らない事
ばかりだったわ～！
オールセラミックスって
凄いのね！なんか興味
わいちゃった。

QRコードから
アクセスすると音声と動画で
さらに解り易く解説されてます。実際の治療例
なども見れるので楽しみながらご覧になれますよ。
携帯画面内の“友人に教える”というボタンから簡単に
転送も出来るので、歯の事で悩んでるお友達に
教えてあげる事も出来ますよ。



QRコードからご覧いただいても個人情報の漏洩、又は
パケット通信料以外の不正な課金等は一切ありませんので
ご安心下さい。※一部ご視聴になれない携帯機種もあります。

● メタルセラミックス

長年に渡り多くの方が
選択されている修復物です。
全ての項目で高く評価
されていますね。



見た目の自然観	95点
生体との親和性	95点
変色のしにくさ	100点
素材その物の強度	95点
歯茎の黒ずみのでにくさ	90点
噛み合う対合の歯への優しさ	85点
装着後の壊れにくさ	85点

メタルセラミックスは色調、強度共に優れているため幅広い症例に対応できる修復物です。セラミックなので唾液を吸収することもなく変色や口臭の原因にもなりません。オールセラミックスと比べて大きく劣る点もありませんので、最も多くの方が選択されている差し歯です。

メリット

- ・ セラミック特有の透明感があり、綺麗な色調が再現できる。
- ・ 強度的に安心でき、幅広い症例に対応できる。
- ・ 唾液を吸収しないため、変色と口臭の原因にならない。
- ・ 保険適応の差し歯と比べると、歯茎が青黒くならない。

メリットに注目
して下さい。総合的に
評価の高い治療法
ですね。



デメリット

- ・ 裏側を強固な金属で製作するため強度的には安心できるが、光の透過性の面でオールセラミックスと比べてわずかに劣る。

～～よく頂く患者様からの質問～～

やっぱり
これが一番気になる
ところ…



Q “メタルセラミックスは何年くらいもちますか？”

- A** オールセラミックス同様、歯軋りの強い方や装着後のお手入れの仕方、又はメンテナンスにより大きく異なりますが、しっかりしたお手入れとメンテナンスを心がけておられる患者様では、10年以上何も問題なく使用されている方も多くおられます。

Q “お手入れやメンテナンスはどうすれば良いのですか？”

メンテナンスって
難しそうけど…



- A** お手入れは、お伝えするブラッシング方法を心がけていただければ大丈夫です。メンテナンスは3～4ヶ月を目安に定期的に来院していただき、噛み合わせが変化していないかなどの確認をさせていただきます。
- 装着時はベストな状態でも、年月が過ぎるにつれて装着したセラミックス以外の歯が、移動したり磨り減ったりすることがありますので、それにあわせてセラミックスの微調整をお口の中で行います。これにより装着した歯も安定し長年に渡り綺麗な状態を保てます。

※ ご不明な点はお気軽にスタッフまでお問合せ下さい。

お手入れとメンテナンスのこと
よくわかったわ！ 確かにそうよね！
歯だって大切に使わないとダメになるのは
当然よね… 自分の歯もセラミックの
歯も大切に使わなくちゃ！



お手入れとメンテナンスは
とても大切です。QRコードからアクセスすると
音声と動画でさらに解り易く解説されています。実際の
治療例等も見れてとても面白いですよ。また、携帯画面内の
“パソコンで見る”というボタンからご自宅の
パソコンに転送すると、大きな画面で
見る事も出来ますよ！



QRコードからご覧いただいても個人情報の漏洩、又は
パケット通信料以外の不正な課金等は一切ありませんので
ご安心下さい。※一部ご視聴に出来ない携帯機種もあります。

● ハイブリッドセラミックス

セラミックと樹脂の中間というお手軽さも人気の秘密です。次ページのQ&Aもご覧下さいね。



見た目の自然観		90点
生体との親和性		85点
変色のしにくさ		90点
素材その物の強度		85点
歯茎の黒ずみのでにくさ		85点
噛み合う対合の歯への優しさ		100点
装着後の壊れにくさ		90点

ハイブリッドセラミックスは、セラミックと樹脂を掛け合わせた材質で製作される修復物です。セラミックの透明感と樹脂の粘り強さを併せ持っていますので、審美的にも強度的にも優れています。近年では多くの方が選択されている差し歯です。

メリット

- ・ 保険適応の差し歯と比べ、綺麗な色調が再現できる。
- ・ 内側を金属で補強することにより、幅広い症例に対応できる。
- ・ 保険適応の差し歯と比べ、生体に優しい。
- ・ 適度な硬さで噛み合う対合の歯に優しい。
- ・ 保険適応の差し歯と比べると、歯茎が青黒くならない。
- ・ 唾液の吸収が少ないため、変色と口臭の原因になりにくい。

保険適応の物と比べてメリットが沢山ありますね。



デメリット

- ・ オールセラミックス、メタルセラミックスと比べると、透明感がわずかに劣る。また、わずかに唾液を吸収することがあるので変色する場合がある。



質問は次のページから…

～～よく頂く患者様からの質問～～

Q “ハイブリッドセラミックスは
何年くらいもちますか？”

- A 高度な硬さをもつセラミックとは異なり、適度な硬さと粘り強さを併せ持っているので、装着後のトラブルが少ないという点では、セラミックよりも優れていると言えます。お手入れやメンテナンスの状態により個人差がありますが、壊れにくいという点では、白い差し歯の中では最も安心できる材質です。

Q “保険の差し歯と比べて
どれくらい良いのですか？”

確かにそこは
大事なところだわ…



- A ハイブリッドセラミックスは、保険適応の差し歯と比べると唾液を吸収しにくいいため変色と口臭の原因になりにくい点で優れています。セラミックと樹脂の良いところを併せ持っていますので、適度な硬さで噛み合う対合の歯に優しく強度的にも優れています。また色の面でも保険適応の差し歯と比べると自然観のある明るい綺麗な色調が再現できます。

Q “メタルセラミックスと比べてハイブリッドセラミックスの
劣る点は何ですか？”

- A 変色と色調の面で、わずかに劣ります。
セラミックは唾液をいっさい吸収しないため、何年たっても変色はしません。一方ハイブリッドセラミックはセラミックと樹脂を掛け合わせた材質なので、わずかにですが唾液を吸収し変色することがあります。

※ ご不明な点はお気軽にスタッフまでお問合せ下さい。



なるほど～！保険が効かない分
高くなるけどそれ以上に品質も良くなって
いるのね！ どれにするか悩むわ～…

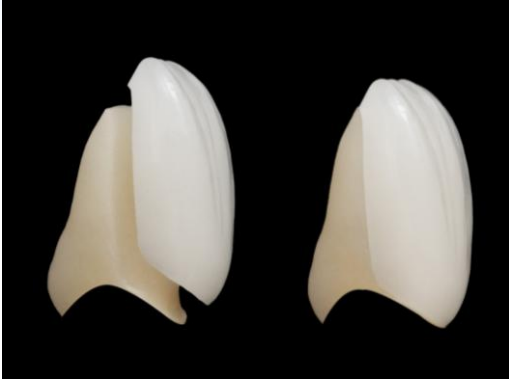
そうですね。保険適応外の歯は全ての面で
優れていますね。QRコードからアクセスすると音声と動画で
さらに解り易く解説されています。治療例等も見れてとても面白い
ですよ。携帯画面内から簡単に転送も出来ますので、周りにも
歯の事で悩んでいる人がいたら教えてあげると
喜んでもらえますよ。



QRコードからご観覧いただいても個人情報の漏洩、又は
ポケット通信料以外の不正な課金等は一切ありませんので
ご安心下さい。※一部ご視聴になれない携帯機種もあります。

● ラミネートベニヤ

QRコードにアクセスすると音声と動画でさらに解り易く解説されています。治療例等も見れるのでとても面白いですよ。



見た目の自然観	100点
生体との親和性	100点
変色のしにくさ	100点
素材その物の強度	85点
歯茎の黒ずみのでにくさ	100点
噛み合う対合の歯への優しさ	90点
装着後の壊れにくさ	80点

ラミネートベニヤは、覆い被せるタイプの差し歯と異なり、歯の表面をわずかに削りその削った部分にセラミックを貼り合わせる方法です。自然で綺麗な状態に改善される優れた治療法ですが、患者さんの噛み合わせの状態により、ラミネートベニヤ法に適さない場合もあります。

メリット

- ・ 表面をわずかに削るだけなので歯に負担が少ない。
- ・ 審美的に優れている。
- ・ セラミックなので変色と口臭の原因にならない。
- ・ 通院回数が最短の場合 2回で済む。

なるほど！
私は適してるのかな…



デメリット

- ・ 覆い被せるタイプの差し歯と異なり、つけ爪のように歯の表面に貼り合わせるので噛み合わせや歯軋りの状態により強度的に不安な場合がある。

～よく頂く患者様からの質問～

Q “ラミネートベニヤはどれくらいもちますか？”

A 噛み合せの状態や歯軋りなど患者さんにより個人差はありますが、定期的なメンテナンスを行うことで10年以上使用されている方も多くおられます。

Q “ラミネートベニヤは変色しますか？”

A セラミックなので唾液を吸収しないため、変色はしません。

ご不明な点はお気軽にスタッフまでお問い合わせ下さいね。



QRコードからご覧いただいても個人情報の漏洩、又はパケット通信料以外の不正な課金等は一切ありませんのでご安心下さい。※一部ご視聴になれない携帯機種もあります。

● 硬質レジン前装冠 (保険適応)

歯の表側がプラスチックに類似した材質で作られる修復物です。



見た目の自然観	60点
生体との親和性	50点
変色のしにくさ	50点
素材その物の強度	60点
歯茎の黒ずみのでにくさ	50点
噛み合う対合の歯への優しさ	60点
装着後の壊れにくさ	60点

金属の前面に樹脂を貼り合わせる修復物です。機能的に大きな問題はありませんが、使用できる材料が限られている等の問題で、保険適応外の修復物と比べると色調、強度共に劣ります。

メリット

- 保険適応外の修復物には及ばずとも
装着直後は綺麗な状態に修復される。

やっぱり口臭は
気になるわ〜…



デメリット

- プラスチックに類似した材質のため毎日のブラッシングにより表面がすり減り光沢がなくなる。
- 素材が唾液を吸収してしまうため変色と口臭の原因になることがある。
- 周りの歯の色に合わせる事が難しい。

~~よく頂く患者様からの質問~~

Q “どれくらいで色が変わるのですか?”

- A** コーヒーや赤ワインのような色素の強い物をよく飲まれる方や、タバコを吸われる方等で個人差がありますが、早い方では数ヶ月で変色してしまうこともあります。



QRコードからアクセスすると
動画と音声でご視聴いただけますよ。

QRコードからご覧いただいても個人情報の漏洩、又はパケット通信料以外の不正な課金等は一切ありませんのでご安心下さい。※一部ご視聴になれない携帯機種もあります。

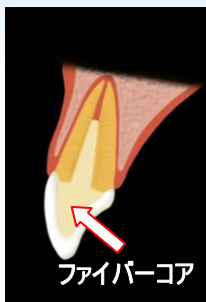


● コア (ファイバー・メタル)

あまり知られていませんが
コアはとても大事な部分です。
この機会にしっかり
ご覧下さいね。



ファイバーコア



ファイバーコア

生体との親和性		95点
素材その物の強度		90点
歯茎の黒ずみのでにくさ		100点
歯の根っこへの優しさ		100点

特殊なファイバー繊維を使用する白い土台です。歯茎が青黒く変色する心配がありません。

メリット

- ・ ファイバー繊維を用いることで強度的に優れている。
- ・ 適度な硬さで歯根破折を起こしにくい。
- ・ 歯茎の黒ずみの原因にならない。

ファイバーコア
って初めて聞いたけど…

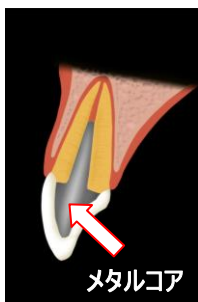


Q “保険適応の金属のコアよりもファイバーコア を選択した方が良いのですか？”

A 前歯については、メタルタトゥーまたはメタルシャドーを回避するためファイバーコアの選択が望ましいです。また奥歯と比べると、歯根も小さく薄いため歯根破折のトラブルを軽減する意味でもファイバーコアが適していると言えます。

※ ご不明な点はお気軽にスタッフまでお問合せ下さい。

メタルコア



メタルコア

生体との親和性		80点
素材その物の強度		95点
歯茎の黒ずみのでにくさ		75点
歯の根っこへの優しさ		75点

金属で製作される土台です。強度的に問題はありますがファイバーコアと比べると歯根破折や歯茎の黒ずみの原因になることがあります。

メリット

- ・ 強度的に優れている。

デメリット

- ・ 金属イオンにより歯茎が変色することがある。

コアは歯の土台のことです。最も大切な部分なので今すぐQRコードにアクセスして動画と音声の解説をお聴き下さいね。



QRコードからご覧いただいても個人情報の漏洩、又はパケット通信料以外の不正な課金等は一切ありませんのでご安心下さい。※一部ご視聴になれない携帯機種もあります。





透明感に優れたセラミックで作られる詰め物です。評価表をご覧くださいね。

● セラミックインレー



見た目の自然観	100点
生体との親和性	100点
変色のしにくさ	100点
素材その物の強度	90点
歯茎の黒ずみのでにくさ	100点
噛み合う対合の歯への優しさ	90点
装着後の壊れにくさ	80点

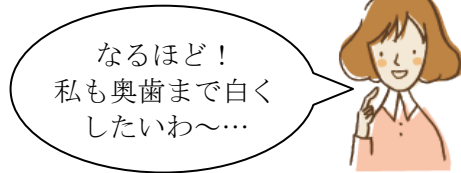
セラミックインレーは、透明感が優れているため装着後は詰め物とはわからないくらい綺麗で自然な状態を再現できます。またセラミックですので唾液の吸収がなく、変色や口臭の原因になりません。

メリット

- ・ 透明感が高く、装着する歯の色を反映するため自然な色を再現できる。
- ・ 唾液の吸収がないため変色と口臭の原因にならない。

デメリット

- ・ 金属のインレーと比べると耐久性はやや劣る。



よく頂く患者様からの質問

Q “セラミックインレーはどれくらいもちますか？”

A 定期的なメンテナンスを行うことで10年以上、何も問題のない方も多くおられますが金属の詰め物と比べると、やはり破折などのトラブルは考えられます。噛む力の強い方や噛み合せの状態により個人差があります。

QRコードにアクセスして動画と音声の解説をお聴き下さい。治療例なども見れて面白いですよ！



QRコードからご覧いただいても個人情報の漏洩、又はパケット通信料以外の不正な課金等は一切ありませんのでご安心下さい。※一部ご視聴になれない携帯機種もあります。



● ハイブリッドインレー

白い詰め物の中では
最も安心出来る材質です。
メリット・デメリット
をご覧ください。



見た目の自然観	95点
生体との親和性	85点
変色のしにくさ	90点
素材その物の強度	85点
歯茎の黒ずみのでにくさ	100点
噛み合う対合の歯への優しさ	100点
装着後の壊れにくさ	95点

ハイブリッドインレーは、セラミックの透明感と樹脂の粘り強さを併せ持っているため強度的にも審美的にも優れています。奥歯の白い詰め物には最適の材質です。

メリット

- ・ 素材が粘り強さをもっているため、壊れにくい。
- ・ 適度な硬さで、噛み合う対合の歯に優しい。
- ・ 保険適応の白い詰め物と比べると唾液の吸収が少なく変色と口臭の原因になりにくい。

デメリット

- ・ 金属のインレーと比べると耐久性はやや劣る。

なるほど！
そういう事なのね…



～～よく頂く患者様からの質問～～

Q “ハイブリッドインレーとセラミックインレーは どう違うのですか？”

- A** セラミックインレーと比べると、透明感は少し劣りますが、ほとんど変わらないくらいの違いです。ハイブリッドインレーは適度な粘り強さを兼ね備えていますので、噛む力の強い奥歯の白い詰め物には最も適していると言えます。

Q “ハイブリッドインレーは どのくらいもちますか？”

- A** 個人差はありますが、10年以上使用されている方も多くおられます。奥歯の白い詰め物の中では最もトラブルの少ない物です。



QRコードにアクセスして、動画と音声で
さらに詳しい解説をお聴き下さい。

QRコードからご覧いただいても個人情報の漏洩、又は
パケット通信料以外の不正な課金等は一切ありませんので
ご安心下さい。※一部ご視聴になれない携帯機種もあります。



● ゴールド（クラウン・インレー）

評価表の高得点をご覧ください。噛む力の強い奥歯にはゴールドが最適です。



クラウン

インレー

見た目の自然観		60点
生体との親和性		100点
変色のしにくさ		100点
素材その物の強度		100点
歯茎の黒ずみのでにくさ		100点
噛み合う対合の歯への優しさ		100点
装着後の壊れにくさ		100点

ゴールドクラウン、ゴールドインレーは、強度的に優れているため奥歯の使用に最適です。保険適応の金属と異なりゴールド特有の適度な硬さで噛み合う対合の歯に優しく、適合性にも大変優れています。

メリット

- ・ 生体親和性に優れている。
- ・ 強度的に優れている。
- ・ 適度な硬さで噛み合う対合の歯に優しい。
- ・ 保険適応のクラウン・インレーと比べ精密さに優れている。

ゴールドの歯って精密なのね！知らなかったわ～



デメリット

- ・ ゴールド色なので、白い歯を希望される方には適さない。

～～よく頂く患者様からの質問～～

Q “金属アレルギーですがゴールドなら大丈夫ですか？”

A ほとんどの場合は大丈夫です。しかしごく稀に、ゴールドに対するアレルギーを持たれている方もおられますので、ご心配な方は一度、内科で調べてもらうことをお勧めします。

QRコードにアクセスすると様々な解説が動画と音声でご視聴いただけますよ！簡単にお友達へ転送も出来るので面白いですよ！



QRコードからご覧いただいても個人情報の漏洩、又はパケット通信料以外の不正な課金等は一切ありませんのでご安心下さい。※一部ご視聴に出来ない携帯機種もあります。



● クラウン・インレー (保険適応)

一般的な銀歯です。アレルギーの原因となることもありますので何か気になる事がありましたらお気軽にお尋ね下さいね。



見た目の自然観	40点
生体との親和性	70点
変色のしにくさ	100点
素材その物の強度	100点
歯茎の黒ずみのでにくさ	50点
噛み合う対合の歯への優しさ	60点
装着後の壊れにくさ	100点

一般的に銀歯と呼ばれる金属の被せ物、詰め物です。物を噛む機能的に大きな問題はありませんが保険適応外の修復物と比べると、生体親和性、審美性、精密さなどの面で劣ります。

メリット

- 物を噛む機能の面で大きな問題はない。

そういえば…
私の奥歯も銀歯ばかり
だわ…



デメリット

- 使用できる材料や製造工程の問題から精密さに欠けることがある。
- 金属アレルギー反応を起こすことがある。
- 口の中が暗く見える。



ご不明な点はお気軽にスタッフまでお問合せ下さいね。白い歯に興味がおありでしたら、QRコードからアクセスしてみてください。動画と音声でご視聴いただけますので楽しいですよ。



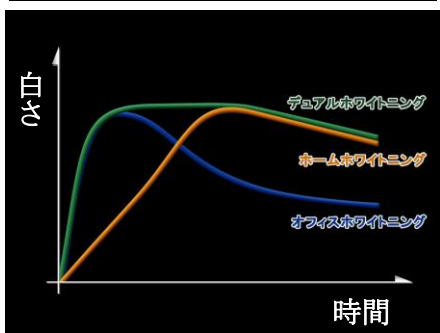
QRコードからご覧いただいても個人情報の漏洩、又はパケット通信料以外の不正な課金等は一切ありませんのでご安心下さい。※一部ご視聴になれない携帯機種もあります。



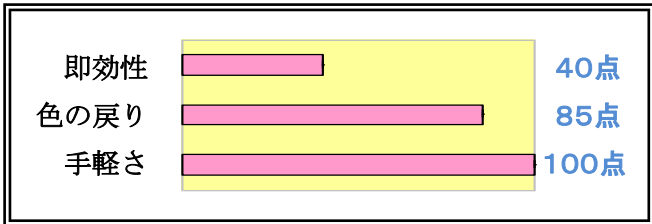
エステに近い感覚で行っている患者様が多いです。

● ホワイトニング (ホーム・オフィス)

・ホーム ホワイトニング



ご自宅で出来る簡単な方法です。患者さま専用のトレーに専用のジェル状の液体を入れて毎日決められた時間装着します。個人差はありますが約2週間程で歯の色が白く変化します。



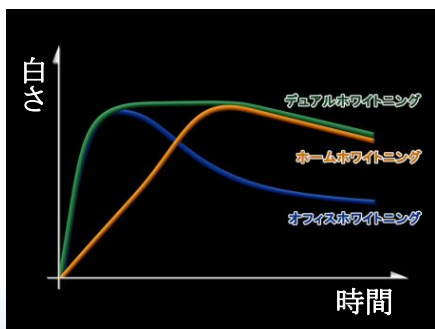
メリット

- ・ 自宅で簡単にできる。
- ・ 一旦白くホワイトニングされた歯の色の戻り方がオフィスホワイトニングと比べると遅い。
- ・ ジェルを追加購入する事により自宅で定期的に行える。

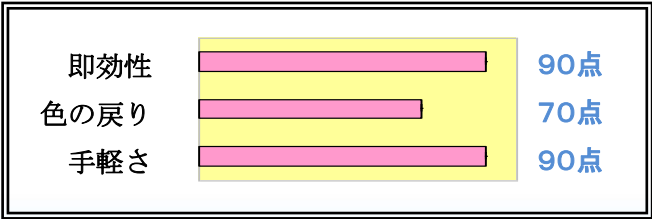
デメリット

- ・ オフィスホワイトニングと比べると時間がかかる。(約2週間)

・オフィス ホワイトニング



歯科医院にて行う方法です。歯の表面に専用の液体を塗布し特殊な光を照射します。個人差はありますが、約2時間で歯の色が白く変化します。



メリット

- ・ 個人差はあるが約2時間程で白く変化する。

デメリット

- ・ 一旦白くホワイトニングされた色の戻り方がホームホワイトニングと比べると早い。

～～よく頂く患者様からの質問～～

Q “オフィスホワイトニングとホームホワイトニングはどちらが良いのですか？”

- A すぐに白くされたい場合はオフィスホワイトニングがお勧めですが、手軽さの面では毎日ご自宅でご都合の良い時間に簡単にできるホームホワイトニングがお勧めです。ホームホワイトニングは約2週間のホワイトニングの終了後も定期的にご自宅で継続できる点でも大変優れています。

Q “ホワイトニング治療に伴う痛みはありますか？”

- A ほとんどの方は痛みを感じることはありませんが、まれにしみる程度の痛みを伴う方もおられます。

※ ご不明な点はお気軽にスタッフまでお問合せ下さい。



なるほど～！それぞれに特徴があるのね。エステ感覚でお手軽に出来る方が私にはあってるかしら…


ホーム・オフィスどちらも大人気です。QRコードからアクセスすると音声と動画でさらに解り易く解説されています。携帯画面内から簡単にお友達へも転送出来ますので是非お友達へも教えてあげて下さいね。きっと喜んでくれますよ。



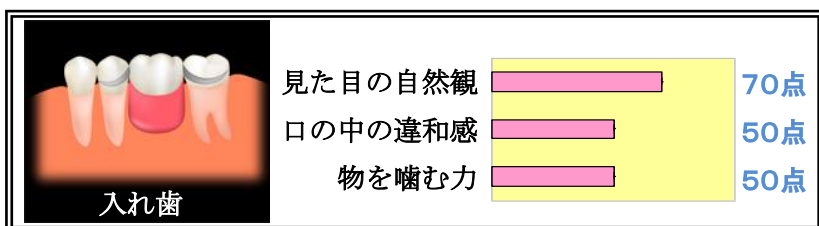
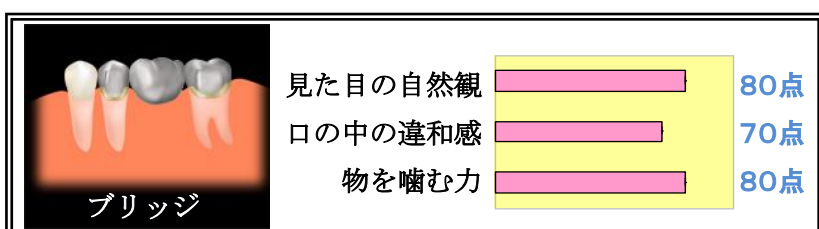
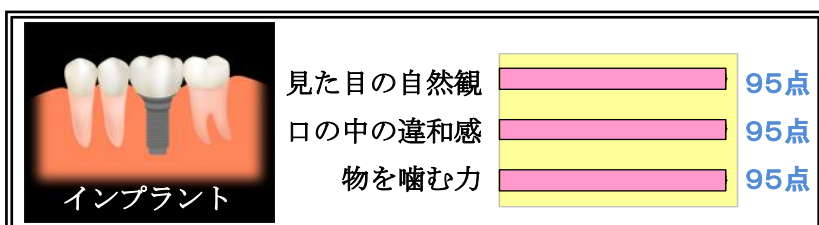
QRコードからご覧いただいても個人情報の漏洩、又はパケット通信料以外の不正な課金等は一切ありませんのでご安心下さい。※一部ご視聴に出来ない携帯機種もあります。

● インプラント

若い方でもインプラントをされる患者様がとて増えています。次ページのQ&Aもご覧下さいね。



歯を失った部分にチタン製の人工歯根を埋め込む最先端の治療法です。失った歯を補うためのブリッジや入れ歯と異なり、周りの健康な歯を犠牲にする必要がありません。



見た目の自然観、口の中の違和感、物を噛む力、すべてにおいてインプラント法が高く評価されていますが、インプラント法の最も優れている点は、周りの健康な歯を犠牲にしなくて良い点です。

メリット

- ・取り外し式の入れ歯と比べ、口の中がスッキリし、美味しく物を食べられる。
- ・しっかり噛めることにより、脳に刺激が伝達され若さを保てる。

デメリット

- ・顎骨の状態により、まれにインプラント法に適さない場合がある。

～よく頂く患者様からの質問～

Q “インプラントをして、身体に何か問題はありませんか？”

A インプラントに使われている金属はチタンです。あらゆる金属の中で最もアレルギー反応が少ない金属とされています。また、骨と結合する性質がありますので整形外科では骨折を支える金属としても使用されています。体への影響はほぼ心配ありません。

Q “インプラントの手術で
痛みはありますか？”

A インプラントの手術は十分な麻酔のもと行いますので、痛みを感じることはほとんどありません。またご不安な場合は痛み止めをお飲みいただきますのでご安心下さい。

Q “インプラント治療中は
歯がない状態ですか？”

A ほとんどの場合が施術当日から仮の歯を入れることが可能ですが、インプラントの埋入部位に過度の刺激をあたえないため、抜糸後の経過を見てから仮歯を装着することもあります。

Q “インプラントはどれくらいの
治療期間が必要ですか？”

A 下顎の場合は約4ヶ月で、上顎の場合は約7ヶ月で最終的な歯を装着することが出来ます。骨造成手術などを併せて行った場合等は、その経過の状態によりさらに数ヶ月必要となる場合もあります。

Q “インプラント手術をした当日、
食事はできますか？”

A 手術当日から食事は取れますが、1週間ほどは軟らかい物をお勧めしています。

Q “インプラント治療後の、お手入れとメンテナンスは
どのようにすれば良いのですか？”

A インプラント治療終了後にご指導させていただきますが、お手入れは普段の歯磨きを少し念入りに行って頂くという感じです。そして、4ヶ月に1度くらいの頻度で定期的にご来院いただき、咬合圧などの機能を確認し、必要に応じてお口の中で微調整をさせていただきます。インプラントの寿命は、それぞれの患者さんにより異なりますが、ご自宅でのブラッシングと定期的なメンテナンスをしっかりと行うことで、10年以上問題なく使用されている方も多くおられます。

※ ご不明な点はお気軽にスタッフまでお問合せ下さい。

～ご利用規約～

当レポートで紹介されている各補綴の詳細は、それぞれの補綴特有の一般的な指標としてご理解下さい。公式な規格ではなく、あくまでも当レポート提供者の臨床上的経験と実績による提示となります。治療結果には各個人の口腔内の状態により個人差が生じる場合があります。



QRコードからご覧いただいても個人情報の漏洩、又はパケット通信料以外の不正な課金等は一切ありませんのでご安心下さい。※一部ご視聴にできない携帯機種もあります。